

株主メモ

事業年度	毎年4月1日から翌年3月31日まで	株主名簿管理人	東京都港区芝三丁目33番1号 中央三井信託銀行株式会社
定時株主総会	毎年6月	同事務取扱場所	東京都港区芝三丁目33番1号 中央三井信託銀行株式会社 本店
期末配当金 受領株主確定日	毎年3月31日	同事務取扱所	〒168-0063 東京都杉並区和泉二丁目8番4号 中央三井信託銀行株式会社 証券代行部 電話 0120-78-2031 (フリーダイヤル) 平日9:00~17:00
中間配当金 受領株主確定日	毎年9月30日	同 取 次 窓 口	中央三井信託銀行株式会社 全国各支店 日本証券代行株式会社 本店および全国各支店
公 告 方 法	電子公告 ※やむを得ない事由により電子公告をすることが出来ない場合には、「日本経済新聞」に公告いたします。 http://www.mutoh-hd.co.jp	名義書換手数料	無 料

株券電子化実施後の手続のお申出先について

平成21年1月5日（月曜日）から、上場会社の株券電子化が実施される予定です。これに伴い、上場会社の株券はすべて無効となり、株主様の権利は電子的に証券会社等の金融機関の口座で管理されますので、以下のとおり手続のお申出先が変更となります。

- 株券電子化後の未払配当金の支払のお申出先
これまでどおり、株主名簿管理人にお申出ください。
- 株券電子化後の住所変更、単元未満株式の買取・買増、配当金受取方法の指定等のお申出先
 - 証券保管振替機構（ほふり）に株券を預けられている株主様：お取引証券会社等
 - 証券保管振替機構（ほふり）に株券を預けられていない株主様：特別口座を開設する下記口座管理機関
 なお、②に該当される株主様につきましては、証券会社等のご本人様口座への振替請求を含めまして、お申出を受付けることができるのは、特別口座に記録される予定日であります平成21年1月26日（月曜日）からとなりますのでご了承ください。

記

口座管理機関	東京都港区芝三丁目33番1号 中央三井信託銀行株式会社
同 照 会 先 (郵便物送付先) (電話照会先)	〒168-0063 東京都杉並区和泉二丁目8番4号 中央三井信託銀行株式会社 証券代行部 電話 0120-78-2031 (フリーダイヤル)
同 取 次 窓 口	中央三井信託銀行株式会社 全国各支店 日本証券代行株式会社 本店および全国各支店

株券電子化実施前後の単元未満株式の買取・買増請求のお取扱いについて

- 株券電子化制度への移行に伴い、ほふりに株券を預けられていない株主様に関しまして、以下の期間お取扱いを変更させていただきます。
- 単元未満株式の買取請求につきましては、平成20年12月25日（木曜日）から平成21年1月4日（日曜日）（実質平成20年12月30日（火曜日））までに受付したものの買取代金の支払は平成21年1月26日（月曜日）とさせていただきます（買取価格はご請求日の終値となります。なお、平成20年12月30日までに値が付かない場合は返却させていただきます。）また、平成21年1月5日（月曜日）から平成21年1月25日（日曜日）までの間、単元未満株式の買取請求の受付を停止します。
 - 単元未満株式の買増請求につきましては、平成20年12月12日（金曜日）から平成21年1月25日（日曜日）までの間、受付を停止します。なお、ほふりに株券を預けられている株主様に関しまして、株券電子化直前に単元未満株式の買取請求・買増請求の取次停止期間が設けられますが、詳細はお取引証券会社等にご確認ください。



本冊子は再生紙、大豆油インキを使用しています。

銘柄コード7999

MUTOHホールディングス株式会社

第60期 中間報告書

2008年4月1日から2008年9月30日まで

人と企業の創造力を高めたい

生活や産業、社会を進化させていくのは、人間の創造力です。

人と企業の創造力を高める製品やサービスをお届けするのが、私たちMUTOHの使命。

モノづくりのプロとともに歩んできたMUTOHならではの視点から、

新しい価値の創造に貢献していきたいと考えています。




INSPIRATION

インスピレーションを、感動に
デザイナーの思いを、高画質で鮮やかに表現する。
MUTOHは、感動をひろげます。

IDEA

アイデアを、驚きに
企画から設計までをITでサポートする。
MUTOHは、設計者のヒラメキを驚きに変えます。



IMAGE

イメージを、共通の言葉に
設計者のイメージを「図面」という共通の言語として伝える。
MUTOHは、モノづくりへの思いを賞賛へと導きます。

基本方針

常に革新し
挑戦を続け
社会に貢献する

株主の皆様には、日頃より格別のご高配を賜り厚くお礼申し上げます。ここに第60期中間報告書をお届けいたします。

当期における経済環境は、世界的な金融不安の中、急速に景気減速感が強まり、設備投資の鈍化、個人消費の冷え込みに加え、急激な為替変動から輸出企業を中心として企業業績の先行きは深刻さを増しております。

このような状況の中、当社グループは、販売拡大策、経営基盤の強化策を積極的に行なっております。業績面では、新製品効果一巡の影響と為替変動による影響、ならびに国内景気の低迷による影響もあり、売上高149億97百万円（前年同期比6.8%減）、営業利益13億円（前年同期比39.1%減）、経常利益16億21百万円（前年同期比24.6%減）、四半期純利益9億24百万円（前年同期比19.0%減）となりました。

なお、当期後半にはスカンジナビア・バルト諸国に販売拠点を持つ販売会社「SE Group S. A. 社」を買収いたしました。同地域の市場は未成熟市場であり、今後の成長が見込めることからヨーロッパ市場の販売拡大を目指します。

CONTENTS

- 連結決算ハイライト..... 1
- 事業セグメントの概況
 - 情報画像関連機器事業..... 2
 - 情報サービス事業／不動産賃貸事業ならびにその他の事業... 3
- トピックス..... 4
- 新製品..... 5
- 財務諸表
 - 四半期連結財務諸表..... 6
 - 株式の状況..... 8
 - 会社の概要／役員..... 9

連結決算ハイライト

○連結売上高（単位：百万円）

第60期第2四半期	14,997		
	第57期	第58期	第59期
	28,612	28,752	30,416
第2四半期	13,751	14,347	16,092

○連結経常損益（単位：百万円）

第60期第2四半期	1,621		
	第57期	第58期	第59期
	1,481	2,068	3,210
第2四半期	748	992	2,149

○連結当期純損益（単位：百万円）

第60期第2四半期	924		
	第57期	第58期	第59期
	△982	1,073	1,802
第2四半期	△1,785	540	1,141

○連結総資産額（単位：百万円）

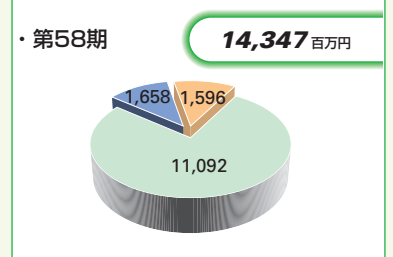
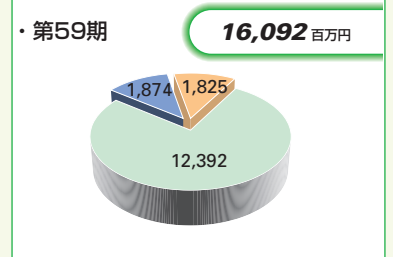
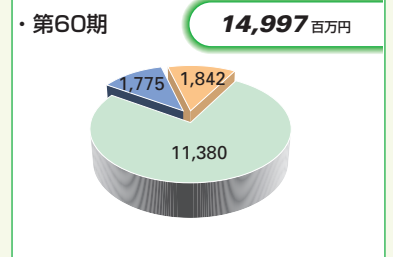
第60期第2四半期	32,581		
	第57期	第58期	第59期
	27,683	29,723	30,964

○連結純資産額（単位：百万円）

第60期第2四半期	20,600		
	第57期	第58期	第59期
	17,529	18,744	20,084

第2四半期事業別セグメント
売上高(百万円)

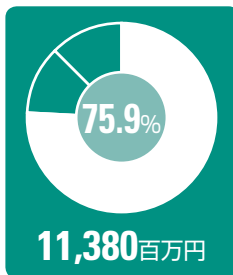
■ 情報画像関連機器事業 ■ 情報サービス事業
■ 不動産賃貸事業ならびにその他の事業



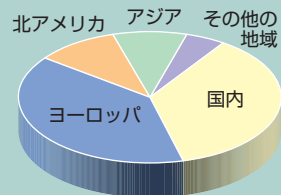
通期の業績予想

	単位：百万円			
	売上高	営業利益	経常利益	当期純利益
連結業績予想	34,000	3,500	3,500	2,000

昨今の急激な景気減速、原材料価格の高騰、為替変動など、今後の経営環境は厳しい状況にあるものの、当社グループの業績は、現状比較的堅調に推移していることに加え、「SE Group S. A. 社」の買収による効果が第3四半期より寄与いたします。よって、現段階における平成20年5月15日に公表いたしました業績予想に変更はございません。




地域別売上高構成



概況

大判インクジェットプリンタを中心とした情報画像関連機器事業では、アジア市場およびアメリカ市場においては好調に推移しましたが、日本市場およびヨーロッパ市場においては、販売台数は前年を上回ったものの新製品効果一巡による販売単価の下落影響と為替変動による影響から前年を下回り、売上高は113億80百万円（前年同期比8.2%減）、営業利益は10億54百万円（前年同期比48.1%減）となりました。

新型プリントヘッド「デュアルヘッド」



VJ-1618J
デビュー!

新開発の高速・高画質・小型ヘッドを2基搭載。最高26m/hの高速作画を実現し、短納期の要望に応えます。



新機能「シンメトリー作画」

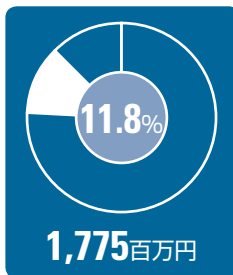


インクを左右対称のシンメトリーに配列。双方向作画においてインクを同一の順番で落とし、高画質と高彩度の作画を実現します。

大容量「1リットルインクパック」



低臭気・低溶剤・高耐候のValueJetインクを1リットルインクパックで使用。各色2リットルの大容量が、低ランニングコストと長時間出力をサポートします。



概況

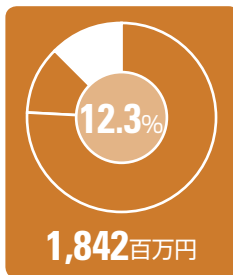
ソリューションサービス事業では新規顧客の開拓、CADソフトウェア事業では自社製品の積極的販売などに努めましたが、国内景気の停滞により、ソリューションサービス事業、CADソフトウェア事業ともに前年を下回り、売上高は17億75百万円（前年同期比5.3%減）、営業利益は23百万円（前年同期比18.3%減）となりました。



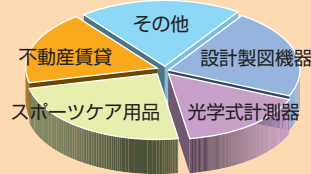
2008 設計・製図ソリューション展にて
New Version「M-Draf 2009」
を発表



不動産賃貸事業ならびにその他の事業



事業別売上高比率



概況

不動産賃貸事業においては、第1四半期より新たに未稼働遊休資産において賃貸を開始するなど、堅調に推移しており、売上高は3億84百万円（前年同期比15.0%増）、営業利益は1億99百万円（前年同期比24.1%増）となりました。その他の事業においては、「設計製図機器」、「光学式計測器」、「スポーツケア用品」、「書籍・文具などの店舗」などで構成されておりますが、国内景気の停滞感から個人消費は依然として冷え込んでおり、売上高は14億57百万円（前年同期比2.3%減）、営業利益は80百万円（前年同期比16.3%減）となりました。



「SE Group S. A. 社」の買収に関するお知らせ

当社は、大判プリント業界の成長が期待できる北欧地域への積極的な事業展開の必要性から、2008年9月9日SE Group S. A. (所在地：ルクセンブルグ、以下「SE社」という)の株式100%を、当社欧州子会社を通じて取得いたしました。

SE社はスカンジナビア・バルト諸国(スウェーデン、フィンランド、エストニア、ラトビア、リトアニア、デンマーク)に事業子会社を持ち、当該地域での大判インクジェットプリンタの販売において一定のシェアを確保しております。

そこでSE社を買収することにより、北欧地域における市場占有率を拡大し、当社グループの事業拡大と経営基盤の強化をねらいます。

SE Groupの概要


- (1)事業内容：スカンジナビア・バルト諸国における大型プリンタの販売・サービス・技術サポート等を行う企業グループ
- (2)本店所在地：6, rue Pierre Federspiel, L-1512 Luxembourg, Luxembourg
- (3)代表者：Rauno Leijola
- (4)設立年月日：2006年6月7日
- (5)決算期：12月31日
- (6)従業員数：76名(グループ合計)
- (7)純資産：1,084千ユーロ(約173百万円)
(2007年度連結実績)
※1ユーロ=160円にて換算しております。以下、為替換算レートは同じです。
- (8)総資産：12,903千ユーロ(約2,064百万円)
(2007年度連結実績)
- (9)売上高：22,066千ユーロ(約3,531百万円)
(2007年度連結実績)
- (10)営業利益：1,346千ユーロ(約215百万円)
(2007年度連結実績)
- (11)経常利益：967千ユーロ(約155百万円)
(2007年度連結実績)
- (12)当期利益：684千ユーロ(約109百万円)
(2007年度連結実績)
- (13)発行済株式数：15,000株
- (14)取得株式数：15,000株
(取得価額4,525千ユーロ(724百万円))
(1株当たり約302ユーロ(約48,267円))
- (15)取得後の所有株式数：ムトーヨーロッパ社
14,850株(所有割合99.0%)
ムトードイツ社
150株(所有割合1.0%)

未来のあかりLEDが新たな可能性を広げる

Cool

次世代LEDバーライト クールライト

Light
NEW!



低消費電力で発熱を極限まで抑えたクールライトが登場!

今までの照明器具にはなかった斬新なデザインで、白熱灯などではできなかった場所への取付が可能になりました。

いくつもの長所を備えた次世代LEDバーライト『クールライト』で新たな可能性が広がります。



製造販売：株式会社ムトーエンジニアリング

■ 連結貸借対照表

(単位：百万円)

科目	期別	当第2四半期末 平成20年9月30日現在	前第2四半期末 平成19年9月30日現在	前期末 平成20年3月31日現在
資産の部				
流動資産		20,025	19,272	19,586
現金及び預金		5,449	6,850	6,167
受取手形及び売掛金		6,571	6,738	6,063
たな卸資産		6,654	4,913	6,274
その他		1,350	769	1,081
固定資産		12,555	11,593	11,377
有形固定資産		9,863	9,832	9,632
無形固定資産		1,032	170	136
投資その他の資産		1,659	1,590	1,609
投資有価証券		742	723	821
その他		917	866	788
資産合計		32,581	30,865	30,964

(単位：百万円)

科目	期別	当第2四半期末 平成20年9月30日現在	前第2四半期末 平成19年9月30日現在	前期末 平成20年3月31日現在
負債の部				
流動負債		7,330	7,468	7,359
支払手形及び買掛金		4,156	4,497	4,361
短期借入金及び一年以内返済予定の長期借入金		186	67	—
その他		2,987	2,902	2,997
固定負債		4,650	3,900	3,520
長期借入金		795	400	—
その他		3,855	3,500	3,520
負債合計		11,981	11,369	10,880
純資産の部				
株主資本		20,874	19,326	19,982
資本金		10,199	10,199	10,199
資本剰余金		4,182	4,182	4,182
利益剰余金		8,164	6,579	7,239
自己株式		△ 1,671	△ 1,633	△ 1,638
評価・換算差額等		△ 795	△ 170	△ 444
少数株主持分		521	340	546
純資産合計		20,600	19,496	20,084
負債・純資産合計		32,581	30,865	30,964

当冊子の表記について

当期から金融商品取引法に基づく四半期報告制度が導入されたことにより、表記内容が変更されていますが、当冊子では株主様の利便性を考慮し、以下を取り決めました。

■収益関連数値については、期初からの「累計値」を用いています。

■当四半期の財務情報と前年同期の財務情報とでは会計基準や用語表現などが異なります。しかし前年と比較しやすいよう、主要数値については「ご参考値」として併記しています。その際、前年同期（中間期）については「前第2四半期」と記述しています。

■ 連結損益計算書

(単位：百万円)

科目	期別	当第2四半期 自平成20年4月1日 至平成20年9月30日	前第2四半期 自平成19年4月1日 至平成19年9月30日	前期末 自平成19年4月1日 至平成20年3月31日
売上高		14,997	16,092	30,416
営業利益		1,300	2,135	3,022
経常利益		1,621	2,149	3,210
税金等調整前四半期(当期)純利益		1,509	2,142	3,180
四半期(当期)純利益		924	1,141	1,802

■ 連結キャッシュ・フロー計算書

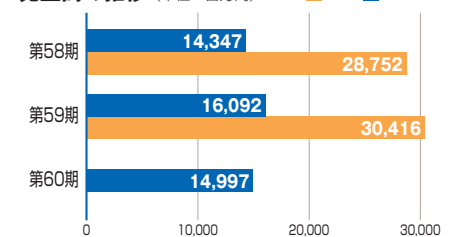
(単位：百万円)

科目	期別	当第2四半期 自平成20年4月1日 至平成20年9月30日	前第2四半期 自平成19年4月1日 至平成19年9月30日	前期末 自平成19年4月1日 至平成20年3月31日
営業活動によるキャッシュ・フロー		666	2,316	2,531
投資活動によるキャッシュ・フロー		△ 1,242	△ 96	△ 459
財務活動によるキャッシュ・フロー		△ 41	△ 1,292	△ 1,764
現金及び現金同等物に係る換算差額		△ 100	104	△ 164
現金及び現金同等物の増減額		△ 718	1,030	143
現金及び現金同等物の期首残高		6,167	5,819	5,819
連結子会社の合併に伴う現金及び現金同等物の増加額		—	—	204
現金及び現金同等物の四半期(期末)残高		5,449	6,850	6,167

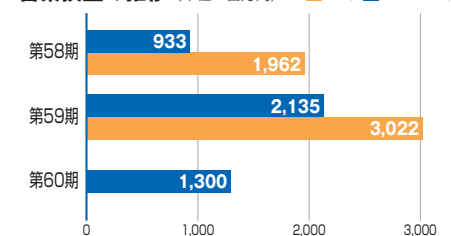
■ 事業セグメントにおける連結会社

事業区分	会社名
情報画像関連機器事業	武藤工業(株)・(株)ムトーエンジニアリング・ムトーヨーロッパ社・ムトードイツ社・ムトーアメリカ社
情報サービス事業	武藤工業(株)・ムトーアイテックス(株)
不動産賃貸事業	MUTOHホールディングス(株)・(株)ムトーエンジニアリング(株)ムトーエンタープライズ
その他事業	(株)ムトーエンジニアリング(株)ムトーエンタープライズ

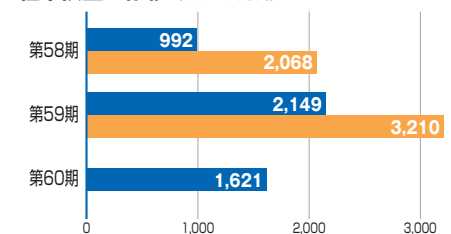
売上高の推移 (単位：百万円)



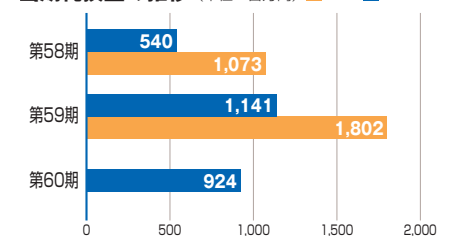
営業損益の推移 (単位：百万円)



経常損益の推移 (単位：百万円)



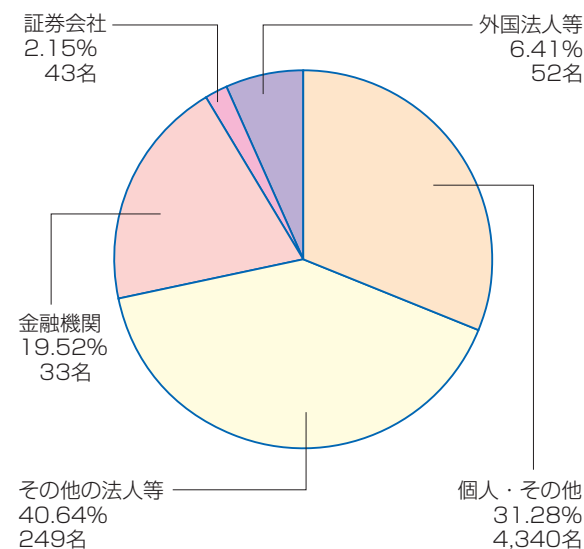
当期純損益の推移 (単位：百万円)



株式の状況 (平成20年9月30日現在)

■ 発行可能株式総数	170,000,000株
■ 発行済株式総数	54,818,180株
■ 1単元の株式数	1,000株
■ 株主数	4,717名

◆所有者別分布状況

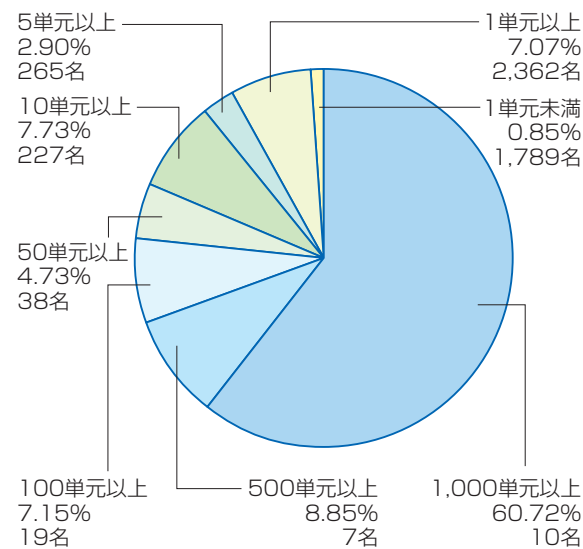


■発行済株式の総数の10分の1以上の数の株式を保有する株主

株主名	持株数(千株)	出資比率(%)
TCSホールディングス株式会社	13,200	26.92

(注)出資比率は自己株式(5,784,669株)を控除して計算しております。

◆所有株式数別分布状況

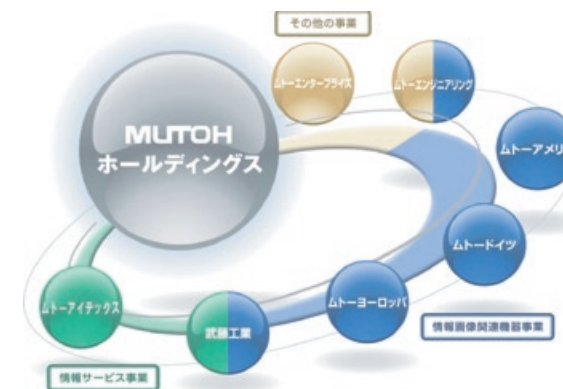


会社の概要 (平成20年9月30日現在)

商号	MUTOHホールディングス株式会社 (英文社名 MUTOH HOLDINGS CO., LTD.)
設立	1952年3月5日 (創業:1942年12月)
資本金	101億99百万円
本社事務所	東京都品川区西五反田七丁目21番1号 第5TOCビル Tel.03-5740-8700(代)
主な事業内容	グループ会社の経営管理及び資産管理
ホームページ	http://www.mutoh-hd.co.jp

MUTOHグループ会社

- 武藤工業株式会社
情報画像関連機器・CAD/CAMの開発・製造・販売
- 株式会社ムトーエンジニアリング
情報画像関連機器のメンテナンス 他
- 株式会社ムトーエンタープライズ
スポーツケア用品販売/書籍店舗経営 他
- ムトーアイテックス株式会社
システムインテグレーション/アプリケーションソフトウエア開発
- MUTOH AMERICA INC.
情報画像関連機器の販売
- MUTOH EUROPE N.V.
情報画像関連機器の開発・製造・販売
- MUTOH DEUTSCHLAND GmbH
情報画像関連機器の販売
- SE Group S. A.
大型プリンタの販売・サービス・技術サポート等を行う企業グループ



役員 (平成20年9月30日現在)

取締役会長	高山 允 伯	取締役	早川 信 正	常勤監査役	小林 明 樹
代表取締役社長	佐藤 敏 明	取締役	アーサー・パンハウテ	監査役	中野 浩 樹
		取締役	前川 善太郎	監査役	國 峯 信 成
		取締役	高山 芳 之		