



<http://www.mutoh.com>

このホームページアドレスから、武藤工業(日本)、ムトーヨーロッパ社、ムトーアメリカ社へアクセスできます。

株主メモ

決算期	毎年3月31日
定時株主総会	毎年6月
利益配当金受領株主確定日	毎年3月31日
中間配当金受領株主確定日	毎年9月30日
公告掲載新聞	日本経済新聞
名義書換代理人	東京都港区芝三丁目33番1号 中央三井信託銀行株式会社
同事務取扱所	中央三井信託銀行株式会社証券代行部 〒168-0063 東京都杉並区和泉二丁目8番4号 電話 (03) 3323-7111 (代表)
同取次所	中央三井信託銀行株式会社 全国各支店 日本証券代行株式会社 本支店
名義書換手数料	無料


(お知らせ)

- ・住所変更、単元未満株式買取請求、単元未満株式買増請求、名義書換請求等に必要の各用紙のご請求は、名義書換代理人のフリーダイヤル0120-87-2031で24時間受付を行っております。また、次のホームページもご利用いただけます。
http://www.chuomitsui.co.jp/person/p_06.html
- ・当社は、貸借対照表および損益計算書を、公告掲載新聞の決算公告に代えてホームページに掲載しております。
ホームページアドレスは次の通りです。
<http://www.mutoh.co.jp/ir/kessankoukoku.html/>

MUTOH
創造、大切にします

第56期中間事業報告書

平成16年4月1日から平成16年9月30日まで



本冊子は、古紙100%含有の再生紙、大豆油インキを使用しています。



武藤工業株式会社
銘柄コード7999

コーポレートメッセージ
創造、大切にします

●●● 経営理念 ●●●
人間を尊重する
社会に貢献する・常に先んずる

株主の皆様には、日頃より格別のご高配を賜り厚くお礼申し上げます。

ここに第56期中間事業報告書をお届けいたします。

CONTENTS

連結決算ハイライト..... 1
MUTOHグループ..... 2
事業セグメントの概況
情報画像関連機器事業..... 3
情報サービス事業..... 4
その他事業..... 5
トピックス..... 6
財務諸表
連結損益計算書／連結貸借対照表..... 7
連結キャッシュ・フロー計算書／業績の推移..... 8
単独財務諸表／業績の推移..... 9
会社の概要／役員／株式の状況..... 10

連結決算ハイライト

○連結売上高
第56期中間 **14,690** 百万円

第53期	第54期	第55期
23,191 百万円	27,193 百万円	26,501 百万円
中間	中間	中間
11,982 百万円	12,795 百万円	12,900 百万円

○連結経常損益
第56期中間 **840** 百万円

第53期	第54期	第55期
1,368 百万円	1,792 百万円	1,049 百万円
中間	中間	中間
658 百万円	907 百万円	444 百万円

○連結当期純損益
第56期中間 **525** 百万円

第53期	第54期	第55期
389 百万円	866 百万円	622 百万円
中間	中間	中間
515 百万円	578 百万円	223 百万円

○連結総資産額
第56期中間 **29,647** 百万円

第53期	第54期	第55期
26,828 百万円	27,363 百万円	28,532 百万円

○連結純資産額
第56期中間 **18,034** 百万円

第53期	第54期	第55期
15,976 百万円	16,917 百万円	17,386 百万円

通期の業績予想

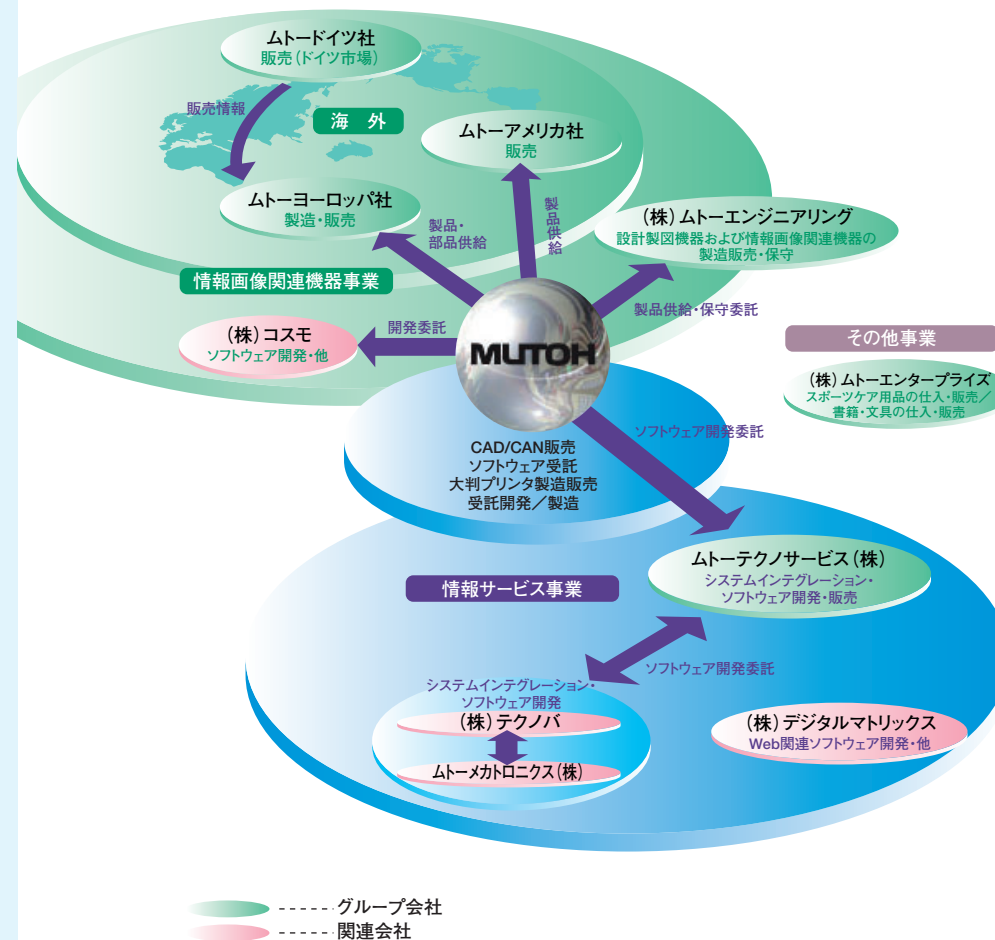
経済環境は回復傾向にあるとはいえ、世界的な原油価格の高騰など、当面は厳しい環境が続くものと想定しております。
このような環境のなか、当社およびグループ各社では今後も積極的に新製品の投入とコストダウンの推進で収益性の向上に努めてまいります。
通期の業績予想につきましては、次のように見込んでおります。

単位：百万円

	売上高	経常利益	当期純利益
連結業績予想	29,200	1,300	800
単独業績予想	18,000	250	250

MUTOHグループ

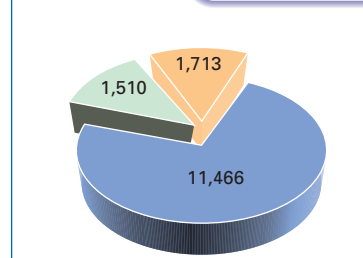
私たちはグループの総合力を結集して、お客様に最適な提案と最高の価値を提供します。



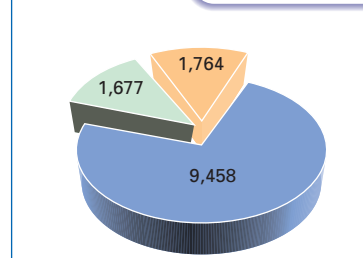
中間期事業別セグメント
売上高比率(百万円)

情報画像関連機器事業 情報サービス事業
その他事業

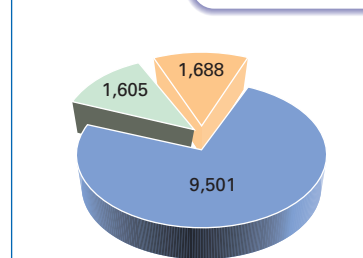
・第56期 **14,690** 百万円

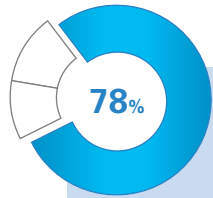


・第55期 **12,900** 百万円

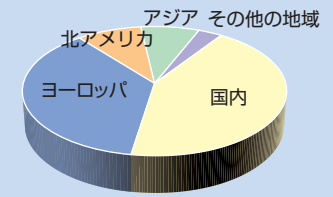


・第54期 **12,795** 百万円






地域別売上高比率



新製品


プリント配線板シンボル印刷市場に参入
「UP6300シリーズ」を2004年6月より発売

- ・紫外線硬化装置一体型
- ・白色と黄色の切替え2色印刷
- ・基板開発期間の短縮、管理コストの削減に威力発揮



CAD出力作図時間の大幅短縮
「RJ-301C II、RJ-320C II」を2004年10月より発売

- ・各種パソコンとの接続性の向上
- ・作図時間の大幅短縮
- ・Windowsドライバの操作性向上



概況

主力製品である大判フルカラーインクジェットプリンタが海外市場を中心に順調に推移し、売上に貢献したことから、売上高は114億66百万円（前年同期比21.2%増）となりました。営業利益については、欧米での業績が大きく貢献したこともあり6億15百万円（前年同期比107.8%増）となりました。

当該事業は主力製品である大判グラフィックプリンタおよびCAD図面出力用プロッタに主軸をおきつつ、そのコア技術や製造ノウハウなどを活用し、新たな市場に向けた応用製品や新規製品の開発、販売に取り組んでおります。

また、当社の開発力と技術資産を活かした受託開発や受託製造につきましても積極的に営業展開しております。

市場環境は市場拡大に伴う競争の激化と低価格化傾向の進行から新製品開発スピードの重要性が増し、今後とも厳しい環境が予想されますが、当社グループでは、大きなウエイトを占める当該事業基盤の強化に向け、引き続き次のような施策を実施してまいります。

- ・市場競争力の強化へ向け、顧客要求にも柔軟にすばやく対応できる当社グループ独自の技術ノウハウの蓄積、設計品質の確立を目指し、高付加価値製品、新市場を切り開く製品に特化して開発投資を行ってまいります。
- ・採算性の向上を目的に、グループ全体としてグローバルな視点から市場環境やユーザーズを的確に把握し、新たな商品を市場に還元する製販一体型の事業体制の確立を目指します。

屋外印刷物用大型フルカラーインクジェットプリンタ「ラミレス」をフルモデルチェンジ
「ラミレスグランデ II 2600」を2004年10月より発売

- ・暴露実績5年のリアルソルベントインク搭載
- 「ラミレスe ジェット1900」を2004年10月より発売
- ・環境を意識して開発した新ソルベントインク搭載

低価格エントリー機ヨーロッパで生産
「Rockhopper38」を2004年4月より発売

- ・New Eco-Solvent Plusインク搭載
- ・最大プリント幅 934mm



概況

景況感の好転はあるものの、中小企業における情報化設備投資は依然として大幅に抑制されている厳しい状況の中、売上高は15億10百万円（前年同期比9.9%減）、営業損益では72百万円の損失（前年同期比34百万円の悪化）となりました。

新製品

市場ニーズに応えた図化作業の効率化と設計情報の効率化に対応
新コンセプトを付加した「M-Draf Spirit」と「M-Draf Personal」の2機種を2004年6月より発売

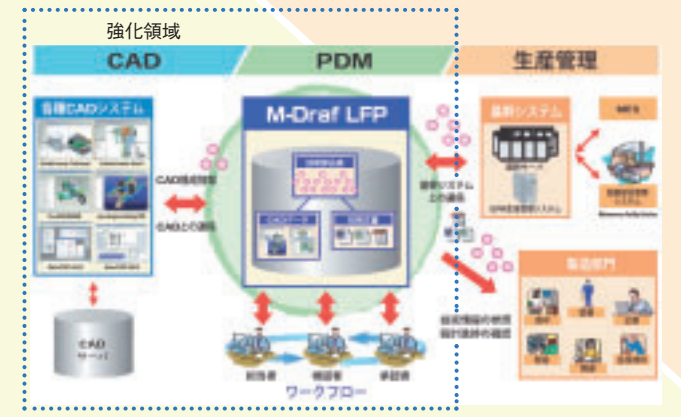
- 「M-Draf Spirit」
- 設計者の魂の表現者
 - ・視覚からの多彩なインターフェースを提供し思考の効率化UP
 - ・真のオブジェクト思考で使い易さを発揮
- 「M-Draf Personal」
- 新たな発想から生まれた製図DTPツール
 - ・ドラフター感覚で図面が描ける高精度・高機能なCADソフト
 - ・ポップアップメニューですばやい操作

当該事業はCAD関連ビジネスで永年培ってきた図形情報処理ノウハウに基づくシステム構築力を活かし、単に設計業務市場にとどまらず、広範囲な市場をターゲットとし、ITを活用したシステムインテグレーションやソフトウェア開発などを通じ、顧客に最適なITソリューションを提案・提供する「需要創造型事業」の展開を目指しております。

当社グループでは需要創造型のビジネスモデルを確立すべく、引き続き次のような施策を実施してまいります。

- ・新たなCADシステムのリリースとラインアップ強化、ラスタ編集システムの販路拡大など採算効率の高い当社ブランド製品の企画・開発に注力してまいります。
- ・関連事業を推進する関係会社のムトーテクノサービス株式会社等のグループ内での協業体制を推進いたします。
- ・システムインテグレーションやソフトウェア開発の展開に向けたパートナー会社の開拓とアライアンスを推進してまいります。

設計～生産までトータルサポート



■簡単な図、高機能の汎用2次元CADとして多くの納入実績を誇るM-Drafシリーズ。新ラインナップでは、設計者の思考と手書き感覚を崩さない「コンセプト」をさらに進化させました。

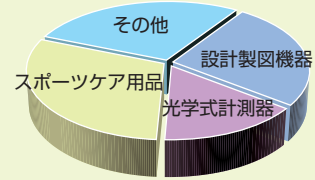
■既存図面の再利用、イメージデータ図化、指示書や説明書を作成等のニーズに幅広く活用いただける。イメージデータと作図機能を一体化したスケッチ&ドキュメンテーションツールです。

12%

概況

各事業とも、安定した収益を継続しております。
 当中間期の売上高は17億13百万円（前年同期比3.0%減）となり、
 営業利益は1億39百万円（前年同期比1.3%減）となりました。

事業別売上高比率



設計製図機器

1953年、わが国初のベルトプリーシ設計製図機械「ドラフター」を開発、製造販売を始めて半世紀。ドラフターは、いまも多くの設計者の道具として愛され続けています。



光学式計測器

かつては熟練の技能者を必要とした工作機械。光学式計測器「デジタルカラー」は工作機械の位置決めや移動量などを正確にデジタル表示。多くの産業機械の心臓部に採用されています。



スポーツケア用品

テーピングやブレイスサポーターを中心に、スポーツでのけがの予防、ケア用品を取り扱っています。プロのプレーヤーからアマチュアまで多くの方に愛用されています。



その他

東急田園都市線の池尻大橋駅に直結した武藤工業本社ビルで、書籍・文具を中心にフォトショップやコーヒーショップなどの店舗を営んでおります。



展示会


JAPAN



東京国際展示場で開催された
SIGN & DISPLAY SHOW 2004

フルモデルチェンジした屋外印刷物用大型フルカラーインクジェットプリンタ「ラミレスシリーズ」などを公開し、当社ブースは来場された多くの方々の注目を集めました。

OVERSEAS



世界有数のグラフィックショーに参加し人気のToucanシリーズ（日本名：ラミレス）を出展、好評を博しました。



アメリカのミネアポリスで開催された
SGIA Trade Show（写真上）

フランスのパリで開催された
Viscom Europe（写真下）

セミナー



GLOBAL COMMUNICATION

国内外ともに随時セミナーを実施。多数のユーザー、代理店を集めています。

■ 連結損益計算書

(単位：百万円)

科目	期別	当中間期	前中間期	前期
		自平成16年4月1日 至平成16年9月30日	自平成15年4月1日 至平成15年9月30日	自平成15年4月1日 至平成16年3月31日
経常損益の部				
売上高		14,690	12,900	26,501
営業利益		678	388	949
経常利益		840	444	1,049
特別損益の部				
税金等調整前中間(当期)純利益		839	443	1,043
中間(当期)純利益		525	223	622

■ 連結貸借対照表

(単位：百万円)

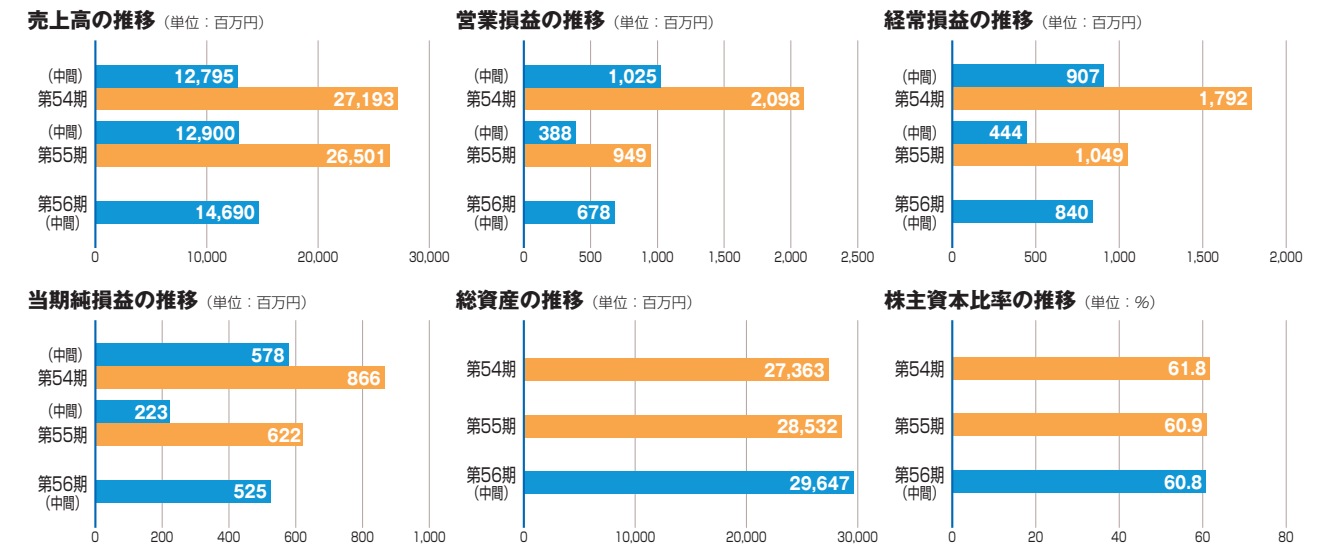
科目	期別	当中間期末	前期中間期末	前期末	科目	期別	当中間期末	前期中間期末	前期末
		平成16年9月30日現在	平成15年9月30日現在	平成16年3月31日現在				平成16年9月30日現在	平成15年9月30日現在
資産の部					負債の部				
流動資産		18,871	16,644	17,769	流動負債		8,691	6,294	7,423
現金および預金		7,065	6,559	6,644	支払手形および買掛金		4,429	3,539	4,292
受取手形および売掛金		6,768	5,603	6,442	短期借入金および 一年以内返済長期借入金		2,474	984	1,333
たな卸資産		4,713	4,135	4,185	その他		1,788	1,771	1,798
その他		324	346	496	固定負債		2,921	3,867	3,722
固定資産		10,776	10,614	10,763	長期借入金		837	2,241	1,850
有形固定資産		9,314	9,398	9,338	その他		2,083	1,626	1,872
無形固定資産		136	94	112	負債合計		11,612	10,162	11,146
投資その他の資産		1,325	1,121	1,312	少数株主持分		—	—	—
投資有価証券		909	759	939	資本の部		10,199	10,199	10,199
その他		416	362	373	資本金		4,592	4,592	4,592
資産合計		29,647	27,258	28,532	資本剰余金		4,798	3,873	4,272
					利益剰余金		197	112	225
					その他有価証券評価差額金		△ 1,126	△ 1,286	△ 1,280
					為替換算調整勘定		△ 626	△ 394	△ 624
					自己株式		—	—	—
					資本合計		18,034	17,096	17,386
					負債、少数株主持分および資本合計		29,647	27,258	28,532

■ 連結キャッシュ・フロー計算書

(単位：百万円)

科目	期別	当中間期	前中間期	前期
		自平成16年4月1日 至平成16年9月30日	自平成15年4月1日 至平成15年9月30日	自平成15年4月1日 至平成16年3月31日
営業活動によるキャッシュ・フロー		381	855	1,363
投資活動によるキャッシュ・フロー		△ 154	△ 21	△ 163
財務活動によるキャッシュ・フロー		125	△ 263	△ 535
現金および現金同等物に係る換算差額		67	△ 15	△ 25
現金および現金同等物の増減額		420	554	639
現金および現金同等物の期首残高		6,644	6,004	6,004
現金および現金同等物の中間期末(期末)残高		7,065	6,559	6,644

連結業績の推移



中間単独財務諸表

■ 単独損益計算書

(単位：百万円)

科目	期別		前 期
	当中間期 自平成16年4月1日 至平成16年9月30日	前中間期 自平成15年4月1日 至平成15年9月30日	
経常損益の部			
売上高	9,063	8,176	17,321
営業利益(△損失)	△ 113	△ 151	37
経常利益(△損失)	119	△ 137	118
特別損益の部			
税引前中間(当期)純利益(△純損失)	118	△ 123	118
中間(当期)純利益(△純損失)	111	△ 130	100
中間(当期)未処分利益(△損失)	333	△ 9	221

■ 単独貸借対照表

(単位：百万円)

科目	期別		
	当中間期末 平成16年9月30日現在	前期中間期末 平成15年9月30日現在	前期末 平成16年3月31日現在
資産の部			
流動資産	13,528	12,210	12,838
固定資産	10,090	9,905	10,207
有形固定資産	6,556	6,706	6,618
無形固定資産	119	76	95
投資その他の資産	3,413	3,122	3,493
資産合計	23,618	22,116	23,045
負債の部			
流動負債	6,744	4,451	5,428
固定負債	2,174	3,160	2,999
負債合計	8,919	7,612	8,428
資本の部			
資本金	10,199	10,199	10,199
資本剰余金	4,592	4,592	4,592
利益剰余金	333	△ 9	221
その他の有価証券評価差額金	197	112	224
自己株式	△ 623	△ 391	△ 620
資本合計	14,699	14,503	14,617
負債・資本合計	23,618	22,116	23,045

会社の概要

(平成16年9月30日現在)

商 号 武藤工業株式会社
MUTOH INDUSTRIES LTD.
設 立 1952年(昭和27年)3月5日
資 本 金 101億99百万円
従 業 員 数 250名
主 な 事 業 所 本 社：東京都世田谷区池尻三丁目1番3号
営業所：東京、大阪、名古屋
工 場：諏訪
主 な 営 業 品 目 ●情報画像関連機器事業
グラフィックアーツ用大判インクジェット
プリンタ、CAD図面出力用プロッタ、業

務用特殊プロッタ、イメージスキャナ、関連サプライ品
●情報サービス
システムインテグレーション、ソフト開発、CADシステムおよび関連ソフトウェア
ホームページ <http://www.mutoh.co.jp>
決算公告 <http://www.mutoh.co.jp/ir/kessankoukoku.html/>

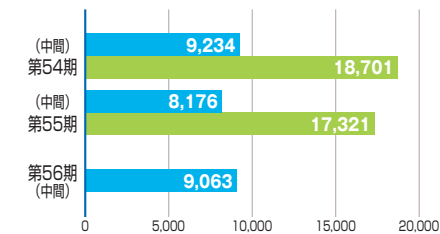
役員

(平成16年9月30日現在)

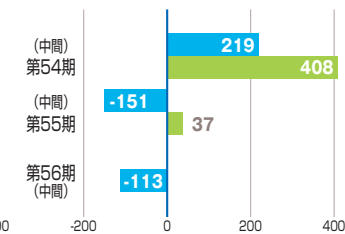
取締役会長 高山 允 伯 取締役 アーサー・バンハウテ 監査役 長 裕 二
代表取締役社長 加賀 市 喜 取締役 伊藤 憲之介 監査役 小林 康 男
取締役 大原 一 弘 取締役 服部 吉 格
取締役 神田 義 雄 常勤監査役 白土 剛 正

単独業績の推移

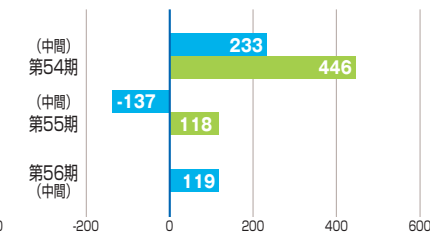
売上高の推移 (単位：百万円)



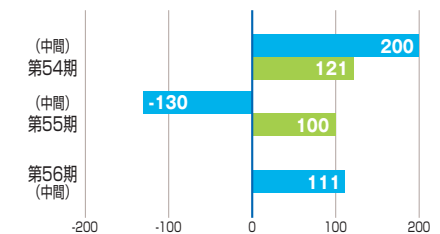
営業損益の推移 (単位：百万円)



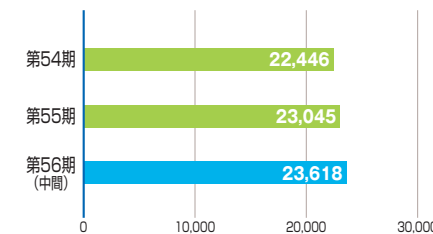
経常損益の推移 (単位：百万円)



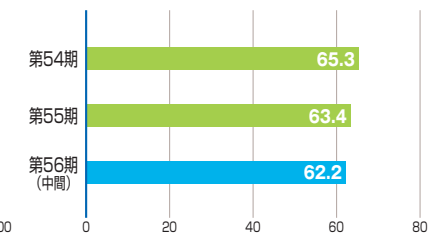
当期純損益の推移 (単位：百万円)



総資産の推移 (単位：百万円)



株主資本比率の推移 (単位：%)



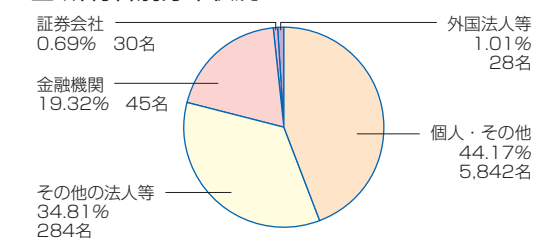
株式の状況

(平成16年9月30日現在)

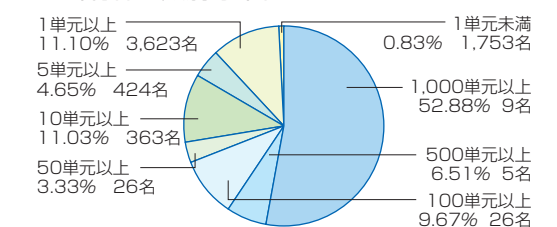
■ 会社が発行する株式の総数 170,000,000株
■ 発行済株式総数 54,818,180株
■ 1単元の株式数 1,000株
■ 株主数 6,229名
■ 大株主

株主名	持株数(千株)	議決権比率(%)
東京コンピュータサービス株式会社	13,200	25.69
武藤 栄 次	2,900	5.64
武藤 洋	2,595	5.05
株式会社みずほ銀行	2,121	4.13
日本トラスティ・サービス信託銀行株式会社(CMTBエクイティインバストメント株式会社信託口)	1,457	2.84
武藤工業協力企業持株会	1,442	2.81
第一生命保険相互会社	1,359	2.64
日本マスタートラスト信託銀行株式会社(信託口)	1,331	2.59
武藤 郁 子	988	1.92
日本トラスティ・サービス信託銀行株式会社(信託口)	909	1.77

所有者別分布状況



所有株式数別分布状況



自己名義株式は2,578千株となっております。自己名義株式は議決権がないため、上表の大株主には含めておりません。