

2018年3月期 期末

決算説明資料

(自 2017年4月1日 至 2018年3月31日)



MUTOH : 目次

【 概況説明 】

- 業績比較(1)
- P/Lハイライト(2)~(3)
- P/L分析(4)
- B/Sハイライト(5)
- セグメント情報(6)
- 【 通期業績予想 】(7)
- 【 IR基本情報 】(8)
- 【 トピックス・製品情報 他 】(9)~(12)



- ・本資料は、2018年3月期 期末時点決算情報の提供を目的としたものです。
- ・本資料に掲載されております事項は、資料作成時点における当社の見解であり、その情報の正確性および完全性を保証または約束するものではありません。また、今後予告なしに変更する場合があります。
- ・本資料のいかなる部分も一切の権利はMUTOHホールディングス株式会社に帰属しており、電子的または機械的な方法を問わず、いかなる目的であれ、無断で複製または転送等を行なわないようお願い申し上げます。

MUTOH : 業績比較

(百万円未満切捨て)

	経営成績 (連結累計)	増減比較			
		前年 2017年3月	対前年増減	予想 2018年3月修正	対予想増減
売上高	20,048	20,493	△445 △2.2%	20,200	△152 △0.8%
営業利益	160	183	△22 △12.5%	200	△40 △20.0%
経常利益	341	199	+141 +71.0%	300	+41 +13.7%
当期利益	△337	△113	△223 —	△300	△37 —

経営概況

全般的に地政学リスクの影響など不安定な要素はあったものの、総じて安定した円安傾向の継続などにより回復基調が続きました。当社グループは、経営体質強化を目的に開発・生産・販売にわたる業務プロセス改革、仕組み改革を実施し、将来の収益力向上に取り組んでまいりました。このような状況の中、大判インクジェットプリンタにおいては、汎欧マーケティング施策の一元化、物流改革などを推進すると同時に、成長分野と位置付けるインダストリアル市場を対象とした新製品開発を推進してまいりました。業績面では、競争激化による製品価格の下落圧力の影響などにより減収となり、経常損益では経費削減と為替差益等が奏功し増益を確保したものの、当期損益では事業環境並びに業績動向を踏まえ繰延税金資産の回収可能性を慎重に検討した結果、繰延税金資産の一部取崩し実施を要因に減益となりました。

- B/S情報 -		前期 (2017年3月)	当期 (2018年3月)
現預金	百万円	8,796	9,441
投資有価証券	百万円	2,205	2,697
総資産	百万円	30,514	29,898
金融資産比率		36.1%	40.6%
自己資本比率		74.3%	74.2%
1株当たり純資産*	円	4,940.99	4,876.04

- P/L情報 -		前期 (2017年3月)	当期 (2018年3月)
営業利益率		0.9%	0.8%
経常利益率		1.0%	1.7%
当期利益率		△0.6%	△1.7%
自己資本当期利益率		△0.5%	△1.5%
総資産経常利益率		0.6%	1.1%
1株当たり当期利益*	円	△24.79	△73.56

*…当社は、2017年10月1日付で「株式併合(10株につき1株の割合)」を実施したため、比較の観点から当該関連項目について前期数値を調整して記載しております。

MUTOH : P/Lハイライト(前年比較)

(百万円未満切捨て)

	前年 2017年3月	実績 2018年3月	増減分析		
			金額	比率	概況
■ 売上高 :	20,493	20,048	△445	△2.2%	・円安基調に推移しながらも、製品価格下落が影響。
売上原価	13,649	13,428	△220	△1.6%	・原価率 67.0% ⇒ +0.4%
販管費	6,660	6,459	△201	△3.0%	・販売費 △49百万 一般管理費 △152百万
■ 営業利益 :	183	160	△22	△12.5%	
営業外収支	16	180	+164		・為替差益96百万の計上(前年は差損24百万)他
■ 経常利益 :	199	341	+140	+71.0%	
特別利益	53	224	+170		・投資有価証券売却益170百万円 他
特別損失	149	128	△21		—
(親会社株主に帰属する) ■ 当期利益 :	△113	△337	△223	—	

	決算換算為替レート(円)		費用内訳(百万円)	
	US\$	EUR	減価償却費	開発費
実績	110.86	129.65	429	1,044
前年増減	+2.52	+10.91	△53	△187

MUTOH : P/Lハイライト(計画比較)

(百万円未満切捨て)

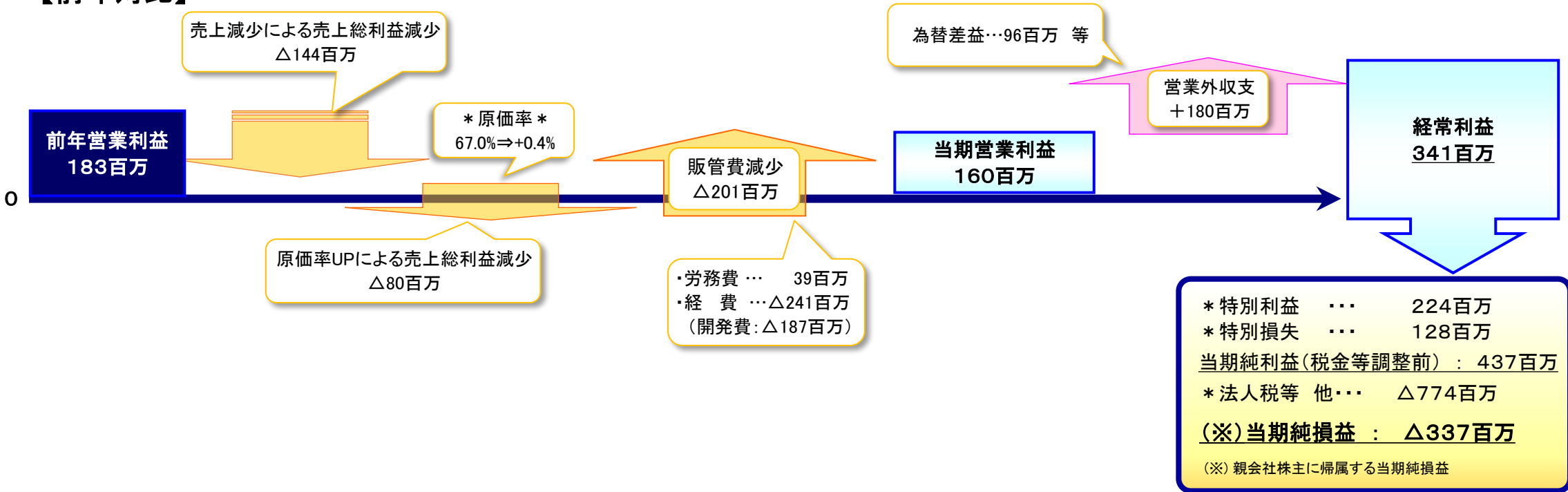
	計画 2018年3月修正値	実績 2018年3月	増減分析		
			金額	比率	概況
■ 売上高 :	20,200	20,048	△152	△0.8%	
売上原価	13,550	13,428	△122	△0.9%	・原価率: 67.0% ⇒ △0.1%
販管費	6,450	6,459	+9	+0.1%	—
■ 営業利益 :	200	160	△40	△20.0%	
営業外収支	100	180	+80		・持分法投資利益44百万 他
■ 経常利益 :	300	341	+41	+13.7%	
特別利益	0	224	+224		・投資有価証券売却益170百万円 他
特別損失	0	128	+128		—
■ (親会社株主に帰属する) 当期利益 :	△300	△337	△37	—	

	決算換算為替レート差額(円)	
	US\$	EUR
計画差額	△0.14	△0.35
(参考:計画値)	(111.00)	(130.00)

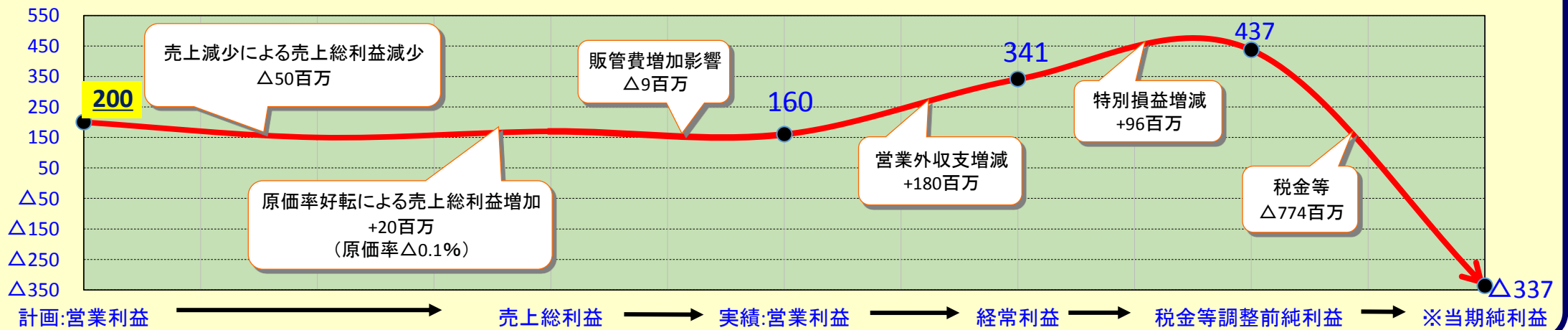
MUTOH : P/L分析(イメージ)

(百万円未満切捨て)

【前年対比】



【計画対比】



※ 親会社株主に帰属する当期純利益

MUTOH : B/Sハイライト(前年比較)

(百万円未満切捨て)

	前年 2017年3月	実績 2018年3月	増減分析		
			金額	比率	概況
現預金	8,796	9,441	+645		・営業CF: +1,672百万、投資CF: △529百万、財務CF: △309百万 ・売掛金: △169百万、受取手形: +5百万 ・部品、仕掛: △916百万、製商品: 24百万 ・繰延税金資産: △52百万、立替金・前払費用: △53百万 他
売掛債権	4,020	3,857	△163		
在庫	4,702	3,810	△892		
その他	1,170	1,024	△145		
■ 流動資産計 :	18,689	18,133	△556	△3.0%	
有形固定資産	8,578	8,436	△142		・新規投資: 510百万、減価償却: 429百万 他 ・投資有価証券: +491百万、繰延税金資産: △428百万 他
無形固定資産	272	298	+25		
投資その他資産	2,973	3,029	+55		
■ 固定資産計 :	11,824	11,764	△60	△0.5%	
■ 資産合計 :	30,514	29,898	△616	△2.0%	
買掛債務	2,817	2,843	+25		・買掛金: +2百万、支払手形: +23百万 ・未払金: +60百万、預り金: △15百万 他
短期性借入金	-	-			
その他	2,032	2,067	+34		
■ 流動負債計 :	4,850	4,910	+60	+1.2%	
長期性借入金	-	-			・退職給付に係る負債: △1億83百万 他
その他	2,180	1,968	△211		
■ 固定負債計 :	2,180	1,968	△211	△9.7%	
■ 負債合計 :	7,030	6,878	△151	△2.2%	
■ 純資産合計 :	23,484	23,019	△464	△2.0%	・自己資本比率: 74.2% ⇒ △0.1%
■ 負債・純資産合計 :	30,514	29,898	△616	△2.0%	

MUTOH : セグメント情報(前年比較)

①. 売上高

(百万円未満切捨て)

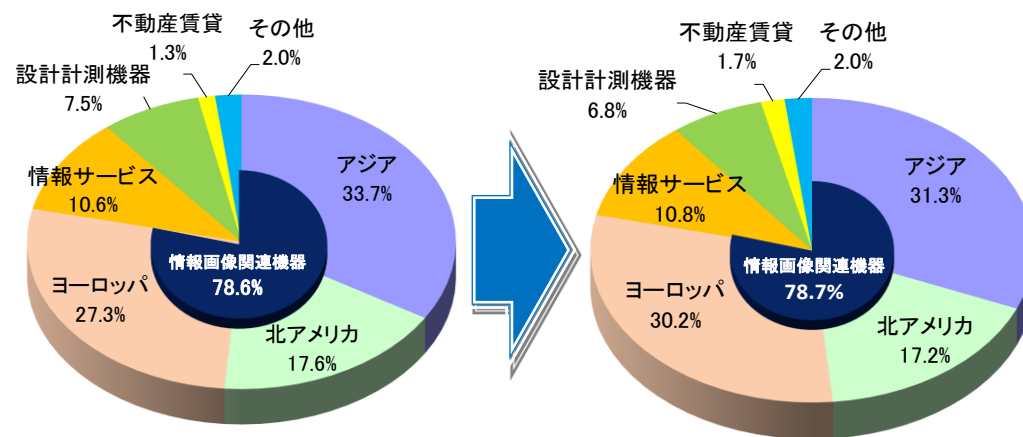
	前年		実績		増減比較	
	金額	比率	金額	比率	金額	比率
アジア	6,896	33.7%	6,268	31.3%	△627	△9.1%
アメリカ	3,609	17.6%	3,451	17.2%	△157	△4.4%
ヨーロッパ	5,598	27.3%	6,059	30.2%	+460	+8.2%
情報画像関連機器計	16,104	78.6%	15,780	78.7%	△324	△2.0%
情報サービス	2,171	10.6%	2,155	10.8%	△16	△0.7%
設計計測機器	1,546	7.5%	1,365	6.8%	△180	△11.7%
不動産賃貸	263	1.3%	348	1.7%	+84	+32.2%
その他	406	2.0%	398	2.0%	△8	△2.0%
合計	20,493		20,048		△445	△2.2%

②. セグメント利益

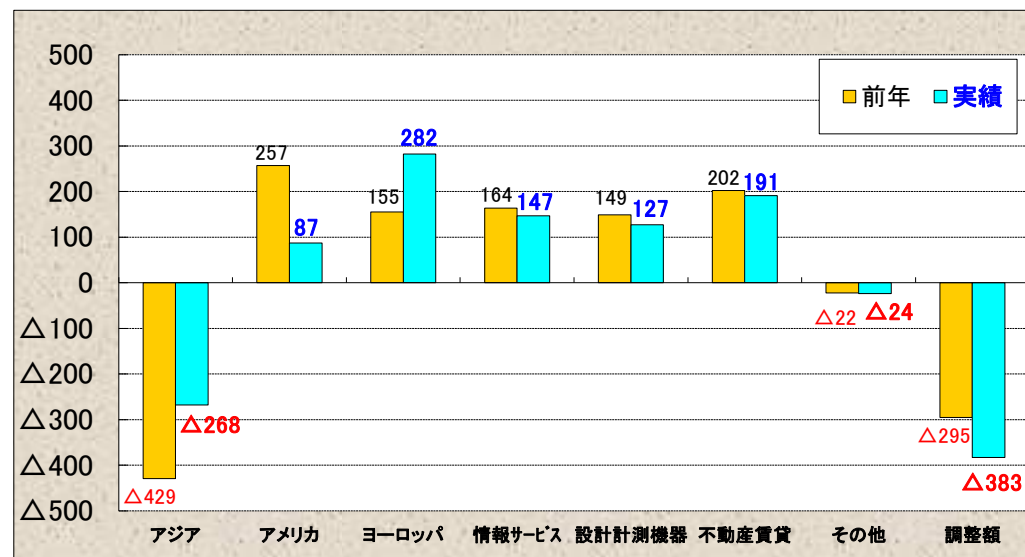
(百万円未満切捨て)

	前年		実績		増減比較	
	金額	比率	金額	比率	金額	比率
アジア	△429		△268		+160	—
アメリカ	257		87		△169	△65.9%
ヨーロッパ	155		282		+126	+81.2%
情報画像関連機器計	△15		101		+116	—
情報サービス	164		147		△16	△10.1%
設計計測機器	149		127		△21	△14.6%
不動産賃貸	202		191		△10	△5.1%
その他	△22		△24		△2	—
調整額	△295		△383		△88	—
合計	183		160		△22	△12.5%

【前年】 【売上高】 【実績】



【セグメント利益】



MUTOH：通期業績予想

－ 経営環境 －

当社グループを取り巻く世界情勢は、経済は欧米を中心に緩やかな拡大傾向を示し、我が国経済においても回復傾向が続くとみられておりますが、中東、東アジアの地政学リスク、米国の通商政策など、先行き懸念要素は払拭されておられません。

【前年対比】

単位：百万円

	実績 2018年3月期		通期業績予想			
			2019年3月期		前年差額	
売上高	20,048		20,500		+452	+2.3%
営業利益	160	0.8%	240	1.2%	+80	+50.0%
経常利益	341	1.7%	260	1.3%	△81	△23.8%
当期利益	△337	-	20	0.1%	+357	-

通期業績について

上記経営環境のとおり、取巻く経営環境の不透明感が增大する中、当社グループでは、ターゲット市場を見直し、成長性と収益性をともに確保できる事業構造への転換を加速します。
 主力の大判インクジェットプリンタ事業については、製品構成を成長市場であるインダストリアル、テキスタイル分野へシフトし、販売活動については、成長分野での拡大と高収益が期待できる欧米ならびに日本市場を中心に更に強化してまいります。
 3Dプリンタ事業においては、コンシューマ向け製品から業務用製品へシフトし、より収益力の高い自社製品の販売強化を図り、併せて日本HP社など他社製品の仕入れを強化しラインアップの拡充を図ってまいります。

【1株当たり配当予定】

単位：円

	2018年3月期 実績	2019年3月期	
		予定	前年差額
中間	-	-	-
期末	35.0*	35.0	0.0

*…当社は、2017年10月1日付で「株式併合(10株につき1株の割合)」を実施したため、比較の観点から当該関連項目について前期数値を調整して記載しております。

ご参考

現予想における為替レート(期中平均)
 USD107.00円 / EUR:126.00円

MUTOH : IR基本情報

当期実績数値の記載調整について

当社は、2017年10月1日付で「単元株式数の変更(1,000株⇒100株)」および「株式併合(10株につき1株の割合)」を実施したため、比較の観点から当該関連項目「資本情報(除、時価総額)、株主還元情報」について前期数値を「株価情報(=株価)」について当期数値を調整して記載致しております。

①.会社情報(会社形態)

	前期 (2017/3末)	当期 (2018/3末)	次期予定 (2019/3末)
組織形態	監査等委員会 設置会社	←	←
取締役定款枠	10名	←	←
取締役数	7名	6名	7名
内、社外取締役	1名	0名	←
監査等委員取締役定款枠	4名	←	←
監査等委員取締役	3名	←	←
内、社外監査等委員取締役	2名(独立)	←	←
1単元株式数	1,000株	100株	←
買収防衛策の導入	未導入	←	←

②.資本情報

	前期 (2017/3末)	当期 (2018/3末)
発行済株式数 千株	5,481.82	5,481.82
自己株式 千株	894.98	930.93
実質発行済株式数(自己株式控除後) 千株	4,586.83	4,550.89
時価総額(自己株式控除後) 百万円	11,054	10,954

③.株主還元情報

	前期 (2017/3末)	当期 (2018/3末)	次期予定 (2019/3末)
配当金/1株 円	35.0	35.0	←
配当性向 %	-	-	—
配当利回り %	1.45	1.45	—
株主資本配当率(DOE) %	0.65	0.66	—

④.株主情報(所有者区分)

	前期 (2017/3末)	当期(2018/3末)	
		株主数	株主比率
単元所有株主			
政府公共団体	0名	0名	0.0%
金融機関	22名	21名	0.3%
事業法人	124名	121名	1.7%
証券会社	21名	17名	0.2%
外国人	52名	55名	0.8%
個人	5,663名	5,649名	80.5%
計	5,882名	5,863名	83.5%
単元未満株主数計	1,288名	1,157名	16.5%
株主数 合計	7,170名	7,020名	100.0%

* 自己株式名義数を除く

⑤.株価情報

	前期 (2017/3末)	当期 (2018/3末)
期末株価 円	241	240.7
決算年度安値 円	203	225.0
決算年度高値 円	286	271.0
株価収益率 倍	—	—
株価純資産倍率 倍	0.5	0.5

大判インクジェットプリンタのMUTOH!



『Wide Format & Signage Magazine』読者が選ぶ “Top Product Awards” 2年連続受賞!



Output Device: Hybrid Printer Category
(出力デバイス部門:ハイブリッドプリンタカテゴリー)



VJ-1638UH

< LED-UVハイブリッドインクジェットプリンタ >



Wide Format & Signage Magazine : アメリカの大判デバイス専門誌。

この賞は、毎年世界中のWFSマガジン読者・印刷サービスプロバイダ・業界および同誌の編集スタッフにより150以上の製品がカテゴリーごとにノミネート。

ディーラー様、ユーザー様等が実際に「見て」、「使用した」上で読者の投票により決定されます。

お客様から総合的に評価された MUTOH 「VJ-1638UH」が2018年度2年連続の受賞となりました

MUTOH : トピックスⅡ

武藤工業株式会社

大判インクジェットプリンタのMUTOH!

ロールメディア専用「VJ-1638UR」新登場



LED-UVランプの採用により作画速度・生産性が大幅に向上

～UVプリンタの性能、作画品質はそのままに、低価格～

“PerformanceJet 2508UF”誕生

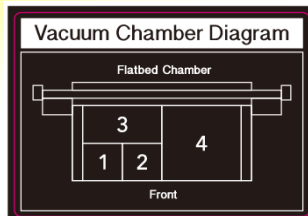
プロモーションアイテム、パネル、ショーウィンドウディスプレイ、ラベル、包装プロトタイプ等々、多様な印刷ニーズにお応えします。



(注)

自動メディア厚検出機能を搭載し、4つのゾーンに分かれたバキュームテーブルで多種多様なメディア・サイズをしっかり固定！

(注) 100mm(50kg/m²)まで



～用途に応じて4、6、8基のプリントヘッドを選択可能、拡張性の高い大型フラットベッド(1200x2400mm)LED-UVプリンタ～

MUTOH : トピックスⅢ

武藤工業株式会社

大判インクジェットプリンタのMUTOH!

次世代型UVインク・フラットベッドプリンタ

VJ-626UFがビジネスの枠を広げます!



MUTOH : トピックスⅣ

武藤工業株式会社

3DプリンティングのMUTOH!

高解像度3Dスキャナ

3D PhotoScan System「MS-600N/PX」発売



デジタルアーカイブ

カンタン自動処理
 自社開発プラグインソフトで
 撮影データから3Dデータを自動作成

撮影時間: 60秒
 撮影範囲: 100mm~400mm角
 (最大600mm角まで対応可能)

高解像度・高品質で実用的な3Dデータを実現!



エンターテインメント



リバースエンジニアリング

～スキャンに必要なものをオールインワン・パッケージでご提供～

大判インクジェットプリンタのMUTOH!



進化を遂げた
マルチパーパスインク搭載



MPインクインクジェットプリンタ
ValueJet
628MP 誕生

630mm幅口ロールメディア対応

真空成型、熱成型加工に生かせる

・ギフト・ノベルティ・パッケージ・ラベルステッカー・銘板 etc.



～素材を選ばない作画で定評のあるマルチパーパスインクが生まれ変わって新登場～

MUTOH